

























Projekt-Nam Neubau Verwaltungsgebäude
Projekt-Numr 815
Projekt-Adres Saaleweg 8

Fenstertyp	Mengen	Zusatzinformationen
Fenster 1-flg		
	Breite: 1,010 m	Geschoss: 0.EG
	Höhe: 1,010 m	Typ: 1.01 x 1.01
	BRH: 1,000 m	Zusatzinfo: Kommentar
	Sturz: 2,010 m	
	Fläche: 1,020 m²	
	Breite: 1,010 m	Geschoss: 0.EG
	Höhe: 1,010 m	Typ: 1.01 x 1.01
	BRH: 1,000 m	Zusatzinfo: Kommentar2
	Sturz: 2,010 m	
	Fläche: 1,020 m²	
	Breite: 1,010 m	Geschoss: 0.EG
	Höhe: 1,010 m	Typ: 1.01 x 1.01
	BRH: 1,000 m	Zusatzinfo:
	Sturz: 2,010 m	
	Fläche: 1,020 m²	
	Breite: 1,010 m	Geschoss: 0.EG
	Höhe: 1,010 m	Typ: 1.01 x 1.01
	BRH: 1,000 m	Zusatzinfo: Kommentar
	Sturz: 2,010 m	
	Fläche: 1,020 m²	
	Breite: 1,010 m	Geschoss: 1.OG
	Höhe: 1,010 m	Typ: 1.01 x 1.01
	BRH: 1,000 m	Zusatzinfo: Kommentar2
	Sturz: 2,010 m	
	Fläche: 1,020 m²	
	Breite: 1,010 m	Geschoss: 1.OG
	Höhe: 1,010 m	Typ: 1.01 x 1.01
	BRH: 1,000 m	Zusatzinfo:
	Sturz: 2,010 m	
	Fläche: 1,020 m²	


















Projekt-Nam Neubau Verwaltungsgebäude
Projekt-Numr 815
Projekt-Adres Saaleweg 8

Fenstertyp	Mengen	Zusatzinformationen
	Breite: 1,010 m Höhe: 1,010 m BRH: 1,000 m Sturz: 2,010 m	Geschoss: 2.OG Typ: 1.01 x 1.01 Zusatzinfo: Kommentar
	Fläche: 1,020 m ² Breite: 1,010 m Höhe: 1,010 m BRH: 1,000 m Sturz: 2,010 m	Geschoss: 2.OG Typ: 1.01 x 1.01 Zusatzinfo: Kommentar2
	Fläche: 1,020 m ² Breite: 1,010 m Höhe: 1,010 m BRH: 1,000 m Sturz: 2,010 m	Geschoss: 2.OG Typ: 1.01 x 1.01 Zusatzinfo:
	Fläche: 1,020 m ² Breite: 1,010 m Höhe: 1,010 m BRH: 1,000 m Sturz: 2,010 m	Geschoss: 2.OG Typ: 1.01 x 1.01 Zusatzinfo:
	Fläche: 1,020 m ² Breite: 1,010 m Höhe: 1,010 m BRH: 1,000 m Sturz: 2,010 m	Geschoss: 2.OG Typ: 1.01 x 1.01 Zusatzinfo:
	Fläche: 1,020 m ² Breite: 1,010 m Höhe: 1,010 m BRH: 1,000 m Sturz: 2,010 m	Geschoss: 2.OG Typ: 1.01 x 1.01 Zusatzinfo:
	Fläche: 1,020 m ² Breite: 1,010 m Höhe: 1,010 m BRH: 1,000 m Sturz: 2,010 m	Geschoss: 2.OG Typ: 1.01 x 1.01 Zusatzinfo:
Fenster 1-flg	Anzahl: 21 St Fläche: 21,42 m ²	



Projekt-Nam Neubau Verwaltungsgebäude
Projekt-Numr 815
Projekt-Adres Saaleweg 8

Fenstertyp	Mengen	Zusatzinformationen
Fenster 1-flg - Anschlag		
	Breite: 1,010 m	Geschoss: 0.EG
	Höhe: 1,010 m	Typ: 1.01 x 1.01
	BRH: 1,000 m	Zusatzinfo:
	Sturz: 2,010 m	
	Fläche: 1,020 m²	Geschoss: 0.EG
	Breite: 1,010 m	Typ: 1.01 x 1.01
	Höhe: 1,010 m	Zusatzinfo:
	BRH: 1,000 m	
	Sturz: 2,010 m	Geschoss: 0.EG
	Fläche: 1,020 m²	Typ: 1.01 x 1.01
	Breite: 1,010 m	Zusatzinfo:
	Höhe: 1,010 m	
	BRH: 1,000 m	Geschoss: 1.OG
	Sturz: 2,010 m	Typ: 1.01 x 1.01
	Fläche: 1,020 m²	Zusatzinfo:
	Breite: 1,010 m	
	Höhe: 1,010 m	Geschoss: 1.OG
	BRH: 1,000 m	Typ: 1.01 x 1.01
	Sturz: 2,010 m	Zusatzinfo:
	Fläche: 1,020 m²	
	Breite: 1,010 m	Geschoss: 2.OG
	Höhe: 1,010 m	Typ: 1.01 x 1.01
	BRH: 1,000 m	Zusatzinfo:
	Sturz: 2,010 m	
	Fläche: 1,020 m²	Geschoss: 2.OG
	Breite: 1,010 m	Typ: 1.01 x 1.01
	Höhe: 1,010 m	Zusatzinfo:
	BRH: 1,000 m	
	Sturz: 2,010 m	Geschoss: 2.OG
	Fläche: 1,020 m²	Typ: 1.01 x 1.01
Fenster 1-flg - Anschlag	Anzahl: 12 St	
	Fläche: 12,24 m²	



Projekt-Nam Neubau Verwaltungsgebäude
Projekt-Numr 815
Projekt-Adres Saaleweg 8

Fenstertyp	Mengen	Zusatzinformationen
Fenster 2-flg	 Breite: 2,010 m Höhe: 1,010 m BRH: 1,000 m Sturz: 2,010 m Fläche: 2,030 m ²	Geschoss: 0.EG Typ: 2.01 x 1.01 Zusatzinfo:
	 Breite: 2,010 m Höhe: 1,010 m BRH: 1,000 m Sturz: 2,010 m Fläche: 2,030 m ²	Geschoss: 0.EG Typ: 2.01 x 1.01 Zusatzinfo:
	 Breite: 2,010 m Höhe: 1,010 m BRH: 1,000 m Sturz: 2,010 m Fläche: 2,030 m ²	Geschoss: 0.EG Typ: 2.01 x 1.01 Zusatzinfo:
	 Breite: 2,010 m Höhe: 1,010 m BRH: 1,000 m Sturz: 2,010 m Fläche: 2,030 m ²	Geschoss: 0.EG Typ: 2.01 x 1.01 Zusatzinfo:
	 Breite: 2,010 m Höhe: 1,010 m BRH: 1,000 m Sturz: 2,010 m Fläche: 2,030 m ²	Geschoss: 1.OG Typ: 2.01 x 1.01 Zusatzinfo:
	 Breite: 2,010 m Höhe: 1,010 m BRH: 1,000 m Sturz: 2,010 m Fläche: 2,030 m ²	Geschoss: 1.OG Typ: 2.01 x 1.01 Zusatzinfo:
	 Breite: 2,010 m Höhe: 1,010 m BRH: 1,000 m Sturz: 2,010 m Fläche: 2,030 m ²	Geschoss: 1.OG Typ: 2.01 x 1.01 Zusatzinfo:
	 Breite: 2,010 m Höhe: 1,010 m BRH: 1,000 m Sturz: 2,010 m Fläche: 2,030 m ²	Geschoss: 1.OG Typ: 2.01 x 1.01 Zusatzinfo:
	 Breite: 2,010 m Höhe: 1,010 m BRH: 1,000 m Sturz: 2,010 m Fläche: 2,030 m ²	Geschoss: 2.OG Typ: 2.01 x 1.01 Zusatzinfo:
	 Breite: 2,010 m Höhe: 1,010 m BRH: 1,000 m Sturz: 2,010 m Fläche: 2,030 m ²	Geschoss: 2.OG Typ: 2.01 x 1.01 Zusatzinfo:
	 Breite: 2,010 m Höhe: 1,010 m BRH: 1,000 m Sturz: 2,010 m Fläche: 2,030 m ²	Geschoss: 2.OG Typ: 2.01 x 1.01 Zusatzinfo:
	 Breite: 2,010 m Höhe: 1,010 m BRH: 1,000 m Sturz: 2,010 m Fläche: 2,030 m ²	Geschoss: 2.OG Typ: 2.01 x 1.01 Zusatzinfo:
Fenster 2-flg	Anzahl: 12 St Fläche: 24.36 m ²	



Projekt-Nam Neubau Verwaltungsgebäude
Projekt-Numr 815
Projekt-Adres Saaleweg 8

Fenstertyp	Mengen	Zusatzinformationen
Fenster 2-flg - Anschlag		
	Breite: 2,010 m	Geschoss: 0.EG
	Höhe: 1,010 m	Typ: 2.01 x 1.01
	BRH: 0,800 m	Zusatzinfo:
	Sturz: 1,810 m	
	Fläche: 2,030 m²	Geschoss: 0.EG
	Breite: 2,010 m	Typ: 2.01 x 1.01
	Höhe: 1,010 m	Zusatzinfo:
	BRH: 0,800 m	
	Sturz: 1,810 m	Geschoss: 0.EG
	Fläche: 2,030 m²	Typ: 2.01 x 1.01
	Breite: 2,010 m	Zusatzinfo:
	Höhe: 1,010 m	
	BRH: 0,800 m	Geschoss: 0.EG
	Sturz: 1,810 m	Typ: 2.01 x 1.01
	Fläche: 2,030 m²	Zusatzinfo:
	Breite: 2,010 m	
	Höhe: 1,010 m	Geschoss: 0.EG
	BRH: 0,800 m	Typ: 2.01 x 1.01
	Sturz: 1,810 m	Zusatzinfo:
	Fläche: 2,030 m²	
	Breite: 2,010 m	Geschoss: 1.OG
	Höhe: 1,010 m	Typ: 2.01 x 1.01
	BRH: 0,800 m	Zusatzinfo:
	Sturz: 1,810 m	
	Fläche: 2,030 m²	Geschoss: 1.OG
	Breite: 2,010 m	Typ: 2.01 x 1.01
	Höhe: 1,010 m	Zusatzinfo:
	BRH: 0,800 m	
	Sturz: 1,810 m	Geschoss: 1.OG
	Fläche: 2,030 m²	Typ: 2.01 x 1.01

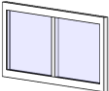
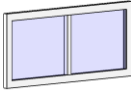


Projekt-Nam Neubau Verwaltungsgebäude
Projekt-Numr 815
Projekt-Adres Saaleweg 8

Fenstertyp	Mengen	Zusatzinformationen
	Breite: 2,010 m Höhe: 1,010 m BRH: 0,800 m Sturz: 1,810 m	Geschoss: 1.OG Typ: 2.01 x 1.01 Zusatzinfo:
	Fläche: 2,030 m ² Breite: 2,010 m Höhe: 1,010 m BRH: 0,800 m Sturz: 1,810 m	Geschoss: 1.OG Typ: 2.01 x 1.01 Zusatzinfo:
	Fläche: 2,030 m ² Breite: 2,010 m Höhe: 1,010 m BRH: 0,800 m Sturz: 1,810 m	Geschoss: 1.OG Typ: 2.01 x 1.01 Zusatzinfo:
	Fläche: 2,030 m ² Breite: 2,010 m Höhe: 1,010 m BRH: 0,800 m Sturz: 1,810 m	Geschoss: 1.OG Typ: 2.01 x 1.01 Zusatzinfo:
	Fläche: 2,030 m ² Breite: 2,010 m Höhe: 1,010 m BRH: 0,800 m Sturz: 1,810 m	Geschoss: 1.OG Typ: 2.01 x 1.01 Zusatzinfo:
	Fläche: 2,030 m ² Breite: 2,010 m Höhe: 1,010 m BRH: 0,800 m Sturz: 1,810 m	Geschoss: 1.OG Typ: 2.01 x 1.01 Zusatzinfo:
	Fläche: 2,030 m ² Breite: 2,010 m Höhe: 1,010 m BRH: 0,800 m Sturz: 1,810 m	Geschoss: 2.OG Typ: 2.01 x 1.01 Zusatzinfo:
	Fläche: 2,030 m ² Breite: 2,010 m Höhe: 1,010 m BRH: 0,800 m Sturz: 1,810 m	Geschoss: 2.OG Typ: 2.01 x 1.01 Zusatzinfo:
	Fläche: 2,030 m ² Breite: 2,010 m Höhe: 1,010 m BRH: 0,800 m Sturz: 1,810 m	Geschoss: 2.OG Typ: 2.01 x 1.01 Zusatzinfo:
	Fläche: 2,030 m ² Breite: 2,010 m Höhe: 1,010 m BRH: 0,800 m Sturz: 1,810 m	Geschoss: 2.OG Typ: 2.01 x 1.01 Zusatzinfo:
	Fläche: 2,030 m ² Breite: 2,010 m Höhe: 1,010 m BRH: 0,800 m Sturz: 1,810 m	Geschoss: 2.OG Typ: 2.01 x 1.01 Zusatzinfo:
	Fläche: 2,030 m ² Breite: 2,010 m Höhe: 1,010 m BRH: 0,800 m Sturz: 1,810 m	Geschoss: 2.OG Typ: 2.01 x 1.01 Zusatzinfo:
	Fläche: 2,030 m ² Breite: 2,010 m Höhe: 1,010 m BRH: 0,800 m Sturz: 1,810 m	Geschoss: 2.OG Typ: 2.01 x 1.01 Zusatzinfo:
	Fläche: 2,030 m ² Breite: 2,010 m Höhe: 1,010 m BRH: 0,800 m Sturz: 1,810 m	Geschoss: 2.OG Typ: 2.01 x 1.01 Zusatzinfo:
	Fläche: 2,030 m ²	









Projekt-Nam Neubau Verwaltungsgebäude
Projekt-Numr 815
Projekt-Adres Saaleweg 8

Fenstertyp	Mengen	Zusatzinformationen
	Breite:	2,010 m
	Höhe:	1,010 m
	BRH:	0,800 m
	Sturz:	1,810 m
	Fläche:	2,030 m ²
	Breite:	2,010 m
	Höhe:	1,010 m
	BRH:	0,800 m
	Sturz:	1,810 m
	Fläche:	2,030 m ²
Fenster 2-flg - Anschlag	Anzahl:	30 St
	Fläche:	60,90 m²



Projekt-Nam Neubau Verwaltungsgebäude
Projekt-Numr 815
Projekt-Adres Saaleweg 8

Fenstertyp	Mengen	Zusatzinformationen
Fenstertür 1-flg		
	Breite: 1,010 m Höhe: 2,010 m BRH: 0,000 m Sturz: 2,010 m Fläche: 2,030 m ²	Geschoss: 0.EG Typ: 1.01 x 2.01 Zusatzinfo:
	Breite: 1,010 m Höhe: 2,010 m BRH: 0,000 m Sturz: 2,010 m Fläche: 2,030 m ²	Geschoss: 0.EG Typ: 1.01 x 2.01 Zusatzinfo:
	Breite: 1,010 m Höhe: 2,010 m BRH: 0,000 m Sturz: 2,010 m Fläche: 2,030 m ²	Geschoss: 1.OG Typ: 1.01 x 2.01 Zusatzinfo:
	Breite: 1,010 m Höhe: 2,010 m BRH: 0,000 m Sturz: 2,010 m Fläche: 2,030 m ²	Geschoss: 1.OG Typ: 1.01 x 2.01 Zusatzinfo:
	Breite: 1,010 m Höhe: 2,010 m BRH: 0,000 m Sturz: 2,010 m Fläche: 2,030 m ²	Geschoss: 2.OG Typ: 1.01 x 2.01 Zusatzinfo:
	Breite: 1,010 m Höhe: 2,010 m BRH: 0,000 m Sturz: 2,010 m Fläche: 2,030 m ²	Geschoss: 2.OG Typ: 1.01 x 2.01 Zusatzinfo:
Fenstertür 1-flg	Anzahl: 6 St Fläche: 12,18 m²	
Gesamtsumme:	Anzahl: 81 St Fläche: 131,11 m²	