

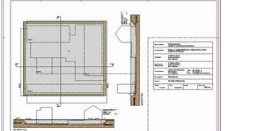








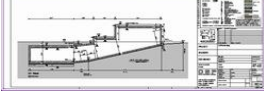














Projektname: CSP-PlanVerwaltung

Projektpfad: D:\Programme\Allplan2008\Prj\CSP-PlanVerwaltung.prj\PlanVerw

1 a		Name: Bezeichnung: Gliederung: Blattgröße: Maßstab: Darstellung: Typ:	UG-TG-Teil 1 Quartier 2 WP-GR A0 1:50 Grundriss Werkplan
2 a		Name: Bezeichnung: Gliederung: Blattgröße: Maßstab: Darstellung: Typ:	UG-TG-Teil 2 Quartier 2 WP-GR A0 1:50 Grundriss Werkplan
3		Name: Bezeichnung: Gliederung: Blattgröße: Maßstab: Darstellung: Typ:	LAGEPLAN-ERDARBEITEN Quartier 2 WP-LV  Schema Ausschreibungsplan
100 a		Name: Bezeichnung: Gliederung: Blattgröße: Maßstab: Darstellung: Typ:	Haus D - EG-DG Quartier 2 WP-GR A0 1:50 Grundriss Werkplan
500 a		Name: Bezeichnung: Gliederung: Blattgröße: Maßstab: Darstellung: Typ:	Haus C - EG-DG Quartier 2 WP-GR A0 1:50 Grundriss Werkplan
600 a		Name: Bezeichnung: Gliederung: Blattgröße: Maßstab: Darstellung: Typ:	Haus E - EG Quartier 2 WP-GR A0 1:50 Grundriss Werkplan
601 a		Name: Bezeichnung: Gliederung: Blattgröße: Maßstab: Darstellung: Typ:	Haus E - OG1 Quartier 2 WP-GR A0 1:50 Grundriss Werkplan
602 a		Name: Bezeichnung: Gliederung: Blattgröße: Maßstab: Darstellung: Typ:	Haus E - DG Quartier 2 WP-GR A0 1:50 Grundriss Werkplan
700 a		Name: Bezeichnung: Gliederung: Blattgröße: Maßstab: Darstellung: Typ:	Haus F - EG Quartier 2 WP-GR A0 1:50 Grundriss Werkplan
701 a		Name: Bezeichnung: Gliederung: Blattgröße: Maßstab: Darstellung: Typ:	Haus F - OG1 Quartier 2 WP-GR A0 1:50 Grundriss Werkplan
702 a		Name: Bezeichnung: Gliederung: Blattgröße: Maßstab: Darstellung: Typ:	Haus F - DG Quartier 2 WP-GR A0 1:50 Grundriss Werkplan
801 a		Name: Bezeichnung: Gliederung: Blattgröße: Maßstab: Darstellung: Typ:	Schnitt A-A Quartier 2 WP-SCH A0 1:50 Schnitt Werkplan







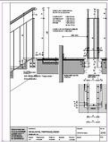





Projektname: CSP-PlanVerwaltung

Projektpfad: D:\Programme\Allplan2008\Prj\CSP-PlanVerwaltung.prj\PlanVerw

802 b		Name: Bezeichnung: Gliederung: Blattgröße: Maßstab: Darstellung: Typ:	Schnitt B-B; Detail I Haus E WP-SCH 390/776 1:50;1:25 Schnitt Werkplan
803 a		Name: Bezeichnung: Gliederung: Blattgröße: Maßstab: Darstellung: Typ:	Schnitt C-C Quartier 2 WP-SCH A0 1:50 Schnitt Werkplan
804 a		Name: Bezeichnung: Gliederung: Blattgröße: Maßstab: Darstellung: Typ:	Schnitt D-D Quartier 2 WP-SCH A0 1:50 Schnitt Werkplan
805 a		Name: Bezeichnung: Gliederung: Blattgröße: Maßstab: Darstellung: Typ:	Schnitt E-E Quartier 2 WP-SCH A0 1:50 Schnitt Werkplan
806 a		Name: Bezeichnung: Gliederung: Blattgröße: Maßstab: Darstellung: Typ:	Schnitt F-F / G-G Quartier 2 WP-SCH A0 1:50 Schnitt Werkplan
901		Name: Bezeichnung: Gliederung: Blattgröße: Maßstab: Darstellung: Typ:	Ansichten Haus C Quartier 2 WP-AN  Ansicht Werkplan
902		Name: Bezeichnung: Gliederung: Blattgröße: Maßstab: Darstellung: Typ:	Ansichten Haus D Quartier 2 WP-AN  Ansicht Werkplan
903		Name: Bezeichnung: Gliederung: Blattgröße: Maßstab: Darstellung: Typ:	Ansichten Haus E Quartier 2 WP-AN  Ansicht Werkplan
904		Name: Bezeichnung: Gliederung: Blattgröße: Maßstab: Darstellung: Typ:	Ansichten Haus F Quartier 2 WP-AN  Ansicht Werkplan
1000		Name: Bezeichnung: Gliederung: Blattgröße: Maßstab: Darstellung: Typ:	E-UG Verbriefung
1001		Name: Bezeichnung: Gliederung: Blattgröße: Maßstab: Darstellung: Typ:	E-EG Verbriefung
1002		Name: Bezeichnung: Gliederung: Blattgröße: Maßstab: Darstellung: Typ:	E-OG Verbriefung




Projektname: CSP-PlanVerwaltung

Projektpfad: D:\Programme\Allplan2008\Prj\CSP-PlanVerwaltung.prj\PlanVerw

1003		Name: Bezeichnung: Gliederung: Blattgröße: Maßstab: Dartstellung: Typ:	E-DG Verbriefung
1999		Name: Bezeichnung: Gliederung: Blattgröße: Maßstab: Dartstellung: Typ:	REGELFENSTER KÜCHE + BALKON DP-FE A4 1:20 Detail Werkplan
2000		Name: Bezeichnung: Gliederung: Blattgröße: Maßstab: Dartstellung: Typ:	REGELFENSTER FENSTER MIT BRÜSTUNG DP-FE A4 1:20 Detail Werkplan
2021		Name: Bezeichnung: Gliederung: Blattgröße: Maßstab: Dartstellung: Typ:	BODENAUFBAUTEN - KG - EG -DG DP-BO A4 1:5 Detail Werkplan
2031		Name: Bezeichnung: Gliederung: Blattgröße: Maßstab: Dartstellung: Typ:	REGELDETAIL BALKONANSCHLUSS DP-FT A4 1:5 Detail Werkplan
2041		Name: Bezeichnung: Gliederung: Blattgröße: Maßstab: Dartstellung: Typ:	DETAIL BALKONGELÄNDER DP-SCH A4 1:10 Detail Werkplan
2042		Name: Bezeichnung: Gliederung: Blattgröße: Maßstab: Dartstellung: Typ:	REGELDETAIL TREPPENGELÄNDER DP-SCH A4 1:10 Detail Werkplan
2051		Name: Bezeichnung: Gliederung: Blattgröße: Maßstab: Dartstellung: Typ:	FENSTER KST- MIT ROLLADEN - AW 17,5 DP-FE A4 1:5 Detail Werkplan
2052		Name: Bezeichnung: Gliederung: Blattgröße: Maßstab: Dartstellung: Typ:	HANDLAUF DP-SL A4 1:1 Detail Werkplan
2054		Name: Bezeichnung: Gliederung: Blattgröße: Maßstab: Dartstellung: Typ:	WDVS - SOCKEL EG DP A4 1:10 Detail Werkplan
2055		Name: Bezeichnung: Gliederung: Blattgröße: Maßstab: Dartstellung: Typ:	FENSTERANSCHLUSS SOCKEL EG DP A4 1:5 Detail Werkplan
2056		Name: Bezeichnung: Gliederung: Blattgröße: Maßstab: Dartstellung: Typ:	FENSTERTÜRE-BALKON FUSSPUNKT AW 17,5 DP-FE A4 1:5 Detail Werkplan

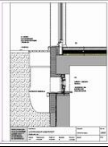



Projektname: CSP-PlanVerwaltung

Projektpfad: D:\Programme\Allplan2008\Prj\CSP-PlanVerwaltung.prj\PlanVerw

2057		Name: Bezeichnung: Gliederung: Blattgröße: Maßstab: Dartstellung: Typ:	FENSTERANSCHLUSS TERRASSE EG DP-FE A4 1:5 Detail Werkplan
2061		Name: Bezeichnung: Gliederung: Blattgröße: Maßstab: Dartstellung: Typ:	DACHTERRASSE-FENSTERTÜRE DP-FD A4 1:10 Detail Werkplan
2062		Name: Bezeichnung: Gliederung: Blattgröße: Maßstab: Dartstellung: Typ:	ATTIKA - DACHRAND DP-SCH A4 1:10 Detail Werkplan
2066		Name: Bezeichnung: Gliederung: Blattgröße: Maßstab: Dartstellung: Typ:	ATTIKA TG-RAMPE SPEIER DP-DACH A4 1:10 Detail Werkplan
2067		Name: Bezeichnung: Gliederung: Blattgröße: Maßstab: Dartstellung: Typ:	ATTIKA TG-RAMPE FENSTER DP-FD A4 1:5 Detail Werkplan
2069		Name: Bezeichnung: Gliederung: Blattgröße: Maßstab: Dartstellung: Typ:	BODENAUFBAU PASSAGE H4 DP-FL A4 1:2,5 Detail Werkplan
2070		Name: Bezeichnung: Gliederung: Blattgröße: Maßstab: Dartstellung: Typ:	DETAILS EINGANGSTÜREN DP-SL A4 1:2,5 Detail Werkplan
2071		Name: Bezeichnung: Gliederung: Blattgröße: Maßstab: Dartstellung: Typ:	DETAILS EINGANGSTÜRE HAUS 4+5 DP-SCH A4 1:2,5 Detail Werkplan
2228		Name: Bezeichnung: Gliederung: Blattgröße: Maßstab: Dartstellung: Typ:	ORTGANG DP-DACH A4 1:10 Detail Werkplan
2229		Name: Bezeichnung: Gliederung: Blattgröße: Maßstab: Dartstellung: Typ:	TRAUFE DP-DACH A4 1:10 Detail Werkplan
2241		Name: Bezeichnung: Gliederung: Blattgröße: Maßstab: Dartstellung: Typ:	TRAUFE TRH Haus 1+2 DP-DACH A4 1:10 Detail Werkplan
2504		Name: Bezeichnung: Gliederung: Blattgröße: Maßstab: Dartstellung: Typ:	LICHTSCHACHT-WU-BETON-HINTERFÜLLPLATTE DP-FT A4 1:10 Detail Werkplan

Projektname: CSP-PlanVerwaltung

Projektpfad: D:\Programme\Allplan2008\Prj\CSP-PlanVerwaltung.prj\PlanVerw

2505		<p>Name: LICHTSCHACHT-KUNSTSTOFF            Bezeichnung:            Gliederung: DP-FT            Blattgröße: A4            Maßstab: 1:10            Darstellung: Detail            Typ: Werkplan</p>
2506		<p>Name: LICHTSCHACHT-WU-BETON GRUNDRISS            Bezeichnung:            Gliederung: DP-FT            Blattgröße: A4            Maßstab: 1:10            Darstellung: Detail            Typ: Werkplan</p>
2507		<p>Name: LICHTSCHACHT-WU-BETON SCHNITT            Bezeichnung:            Gliederung: DP-FT            Blattgröße: A4            Maßstab: 1:10            Darstellung: Detail            Typ: Werkplan</p>
2512		<p>Name: FUSSPUNKT LÜFTUNGSSCHACHT 1            Bezeichnung:            Gliederung: DP-FT            Blattgröße: A4            Maßstab: 1:10            Darstellung: Detail            Typ: Werkplan</p>